



Staatsgefängnis, Horsens.
Architekten: Friis & Moltke A/S

Türschilder

	Seite	Nr.	
	Langschilder 208x52x2 mm. 4 Schraubenlöcher.....	68	1201
	Langschilder 208x52x2 mm. 3 Schraubenlöcher (DIN-Norm) ...	68-69	1202
	Langschilder 212x45x2 mm. 3 Schraubenlöcher (DIN-Norm), Design C.F. Møller	71	1215
	Langschilder 162x50x2 mm. 4 Schraubenlöcher, Design Friis & Moltke.....	71	1217
	Langschilder 220x45x2 mm. 4 Schraubenlöcher.....	72	1220
	Langschilder 220x45x2 mm. 3 Schraubenlöcher.....	72-73	1221
	Langschilder 250x60x2 mm. 4 Schraubenlöcher.....	75	1230
	Langschilder 230x50x2 mm. 4 Schraubenlöcher, Design C.F. Møller	69	1212
	Langschilder 230x50x2 mm. 3 Schraubenlöcher, (DIN-Norm), Design C.F. Møller	70	1213
	Kurzschilder 160x60x2 mm. 4 Schraubenlöcher	73	1223
	Kurzschilder 172x60x2 mm. 3 Schraubenlöcher	74	1224
	Kurzschilder 172x60x2 mm. 2 Schraubenlöcher (DIN-Norm) ..	75	1225
	Breitschilder 174x174x2 mm.	76	1235
	Breitschilder 174x174x2 mm. (DIN-Norm)	76-77	1236
	Breitschilder 162x150x2 mm., Design Friis & Moltke	77	1237
	Breitschilder 190x190x2 mm.	78	1246
	Breitschilder 208x170x2 mm.	78	1251
	Breitschilder 208x170x2 mm. (DIN-Norm)	79	1252
	Breitschilder 175x170x2 mm.	81	1285
	Breitschilder 175x170x2 mm. (DIN-Norm)	82	1286
	Breitschilder 200x190x2 mm, Design C.F. Møller.....	80	1262
	Breitschilder 200x190x2 mm, (DIN-Norm), C.F. Møller	80	1263
	Langschilder 230 x 32 x 2 mm.	83	1290
	Langschilder 230 x 32 x 2 mm.	84	1299

no 1201



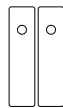
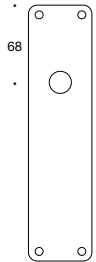
Langschilder, 208x52x2 mm.

Edelstahl matt gebürstet (AISI 304) oder Messing.

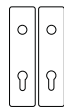
Mit Bohrung für Holzschrauben oder M4 Patenthülsen-
schrauben.

Lieferung paarweise inkl. Holzschrauben 3,5x13 mm Torx Nr. 15.

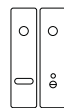
Für die Bestellung notwendige Angaben (Lochabstand usw.) finden Sie im Kodeschema,
Seite 219.



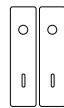
Drücker
1201.x0



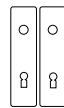
Zylinder
1201.x2.EX



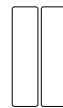
WC
1201.x3.TX



Schlüsselloch
1201.x4.MX



Schlüsselloch
1201.x4.BX



Blind
1201.x5

Edelstahl: x = 0

Messing: x = 9

no 1202



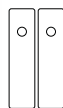
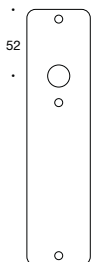
Langschilder, 208x52x2 mm.

Edelstahl matt gebürstet (AISI 304) oder Messing.

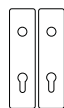
Mit Bohrung für Holzschrauben oder M4 Patenthülsen-
schrauben.

Lieferung paarweise inkl. Holzschrauben 3,5x13 mm Torx Nr. 15.

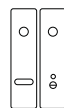
Für die Bestellung notwendige Angaben (Lochabstand usw.) finden Sie im Kodeschema,
Seite 219.



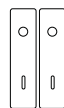
Drücker
1202.x0



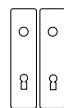
Zylinder
1202.x2.EX



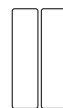
WC
1202.x3.TX



Schlüsselloch
1202.x4.MX



Schlüsselloch
1202.x4.BX



Blind
1202.x5

Edelstahl: x = 0

Messing: x = 9

no 1202.02



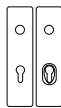
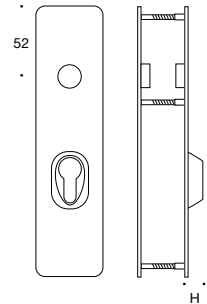
Langschilder, 208x52x2 mm.

Edelstahl matt gebürstet (AISI 304).

Mit aufgeschraubter Schutzrosette und einseitig aufgeschweißten Gewindestutzen.

Lieferung paarweise inkl. Patentschrauben M4x84 mm Torx Nr. 15 und Randi-Plug®.

Sicherheitsrosette lieferbar in folgenden Höhen 10, 12, 14, 16 und 18 mm, inkl. Dicke des Schildes. Für die Bestellung notwendige Angaben (Lochabstand usw.) finden Sie im Kodeschema, Seite 219.



Zylinder
1202.02.ESX

Bestellbeispiel: 12XX.02.ESG.10
G = 72 mm x-Abstand
10 = Höhe inkl. Dicke des Schildes.

no 1212



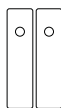
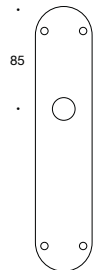
Langschilder 230x50x2 mm. Design Arkitektfirmaet C.F. Møller.

Edelstahl matt gebürstet (AISI 304) oder Messing.

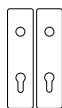
Mit Bohrung für Holzschrauben oder M4 Patenthülsenschrauben.

Lieferung paarweise inkl. Holzschrauben 3,5x13 mm Torx Nr. 15.

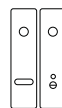
Für die Bestellung notwendige Angaben (Lochabstand usw.) finden Sie im Kodeschema, Seite 219.



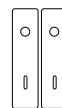
Drücker
1212.x0



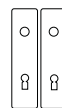
Zylinder
1212.x2.EX



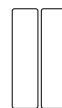
WC
1212.x3.TX



Schlüsselloch
1212.x4.MX



Schlüsselloch
1212.x4.BX



Blind
1212.x5

Edelstahl: x = 0

Messing: x = 9

no 1213



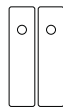
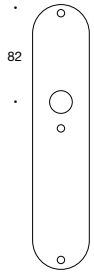
Langschilder 230x50x2 mm. Design Arkitektfirmaet C.F. Møller.

Edelstahl matt gebürstet (AISI 304) oder Messing.

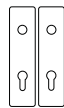
Mit Bohrung für Holzschrauben oder M4 Patenthülsen-schrauben.

Lieferung paarweise inkl. Holzschrauben 3,5x13 mm Torx Nr. 15.

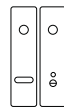
Für die Bestellung notwendige Angaben (Lochabstand usw.) finden Sie im Kodeschema, Seite 219.



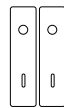
Drücker
1213.x0



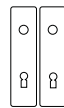
Zylinder
1213.x2.EX



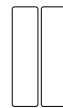
WC
1213.x3.TX



Schlüsselloch
1213.x4.MX



Schlüsselloch
1213.x4.BX



Blind
1213.x5

Edelstahl: x = 0

Messing: x = 9

no 1213.02



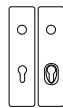
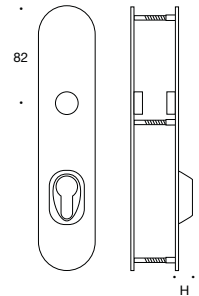
Langschilder 230x50x2 mm. Design Arkitektfirmaet C.F. Møller.

Edelstahl matt gebürstet (AISI 304).

Mit aufgeschraubter Schutzrosette und einseitig aufgeschweiß-ten Gewindestutzen. Lieferung paarweise inkl. Patentschrauben M4x84 mm Torx Nr. 15 und Randi-Plug®.

Sicherheitsrosette lieferbar in folgenden Höhen 10, 12, 14, 16 und 18 mm, inkl. Dicke des Schildes

Für die Bestellung notwendige Angaben (Lochabstand usw.) finden Sie im Kodeschema, Seite 219.



Zylinder
1213.02.ESX

Bestellbeispiel:

12XX.02.ESG.10
G = 72 mm x-Abstand
10 = Höhe inkl. Dicke des Schildes.

no 1215



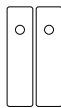
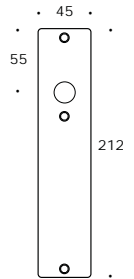
Langschilder 212x45x2 mm. Design Arkitektfirmaet C.F. Møller, für den Komé Drücker Nr. 1073.

Edelstahl matt gebürstet (AISI 304).

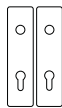
Mit Bohrung für Holzschrauben oder M4 Patenthülsen-schrauben.

Lieferung paarweise inkl. Holzschrauben 3,5x13 mm Torx Nr. 15.

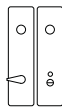
Für die Bestellung notwendige Angaben (Lochabstand usw.) finden Sie im Kodeschema, Seite 219.



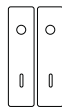
Drücker
1215.00



Zylinder
1215.02.EX



WC
1215.034.TX



Schlüsselloch
1215.04.MX



Blind
1215.05

no 1217



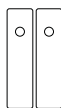
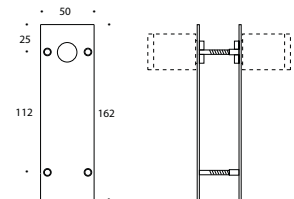
Langschilder, 162x50x2 mm. Design Friis & Moltke, für den Square Drücker, Nr. 1075.

Edelstahl matt gebürstet (AISI 304).

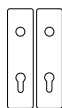
Mit Bohrung für Holzschrauben oder M4 Patenthülsen-schrauben Torx Nr. 15.

Lieferung paarweise inkl. Schrauben.

Für die Bestellung notwendige Angaben (Lochabstand usw.) finden Sie im Kodeschema, Seite 219.



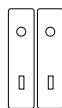
Drücker
1217.00



Zylinder
1217.02.EX



WC
1217.032.TX



Schlüsselloch
1217.04.FX



Blind
1217.05

no 1220



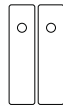
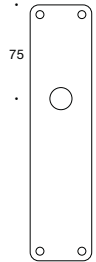
Langschilder, 220x45x2 mm.

Edelstahl matt gebürstet (AISI 304) oder Messing.

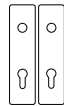
Mit Bohrung für Holzschrauben oder M4 Patenthülsen-
schrauben.

Lieferung paarweise inkl. Holzschrauben 3,5x13 mm Torx Nr. 15.

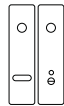
Für die Bestellung notwendige Angaben (Lochabstand usw.) finden Sie im Kodeschema,
Seite 219.



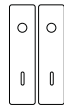
Drücker
1220.x0



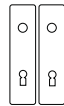
Zylinder
1220.x2.EX



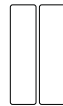
WC
1220.x3.TX



Schlüsselloch
1220.x4.MX



Schlüsselloch
1220.x4.BX



Blind
1220.x5

Edelstahl: x = 0

Messing: x = 9

no 1221



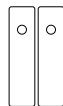
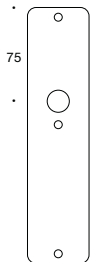
Langschilder, 220x45x2 mm.

Edelstahl matt gebürstet (AISI 304) oder Messing.

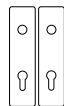
Mit Bohrung für Holzschrauben oder M4 Patenthülsen-
schrauben.

Lieferung paarweise inkl. Holzschrauben 3,5x13 mm Torx Nr. 15.

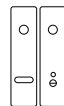
Für die Bestellung notwendige Angaben (Lochabstand usw.) finden Sie im Kodeschema,
Seite 219.



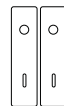
Drücker
1221.x0



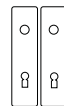
Zylinder
1221.x2.EX



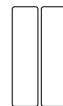
WC
1221.x3.TX



Schlüsselloch
1221.x4.MX



Schlüsselloch
1221.x4.BX



Blind
1221.x5

Edelstahl: x = 0

Messing: x = 9

no 1221.02



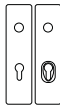
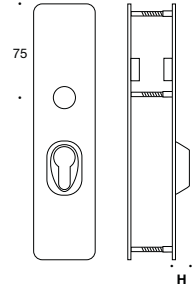
Langschilder, 220x45x2 mm.

Edelstahl matt gebürstet (AISI 304).

Mit aufgeschraubter Schutzrosette und einseitig aufgeschweißten Gewindestutzen.

Lieferung paarweise inkl. Patentschrauben M4x84 mm Torx Nr. 15 und Randi-Plug®.

Sicherheitsrosette lieferbar in folgenden Höhen 10, 12, 14, 16 und 18 mm, inkl. Dicke des Schildes.
Für die Bestellung notwendige Angaben (Lochabstand usw.) finden Sie im Kodeschema, Seite 219.



Zylinder
1221.02.ESX

Bestellbeispiel: 12XX.02.ESG.10
G = 72 mm x-Abstand
10 = Höhe inkl. Dicke des Schildes.

no 1223



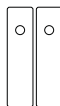
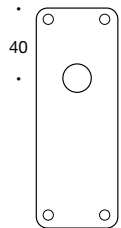
Kurzschilder, 160x60x2 mm.

Edelstahl matt gebürstet (AISI 304) oder Messing.

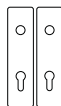
Mit Bohrung für Holzschrauben oder M4 Patensthülsenschrauben.

Lieferung paarweise inkl. Holzschrauben 3,5x13 mm Torx Nr. 15

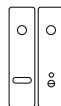
Für die Bestellung notwendige Angaben (Lochabstand usw.) finden Sie im Kodeschema, Seite 219.



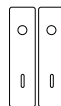
Drücker
1223.x0



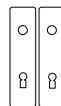
Zylinder
1223.x2.EX



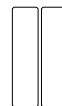
WC
1223.x3.TX



Schlüsselloch
1223.x4.MX



Schlüsselloch
1223.x4.BX



Blind
1223.x5

Edelstahl: x = 0 Messing: x = 9

no 1224



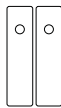
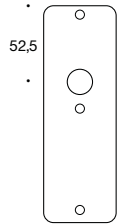
Kurzschilder, 172x60x2 mm.

Edelstahl matt gebürstet (AISI 304) oder Messing.

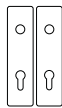
Mit Bohrung für Holzschrauben oder M4 Patenhtülsenschrauben.

Lieferung paarweise inkl. Holzschrauben 3,5x13 mm Torx Nr. 15.

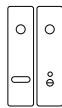
Für die Bestellung notwendige Angaben (Lochabstand usw.) finden Sie im Kodeschema, Seite 219.



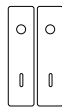
Drücker
1224.x0



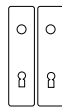
Zylinder
1224.x2.EX



WC
1224.x3.TX



Schlüsselloch
1224.x4.MX



Schlüsselloch
1224.x4.BX



Blind
1224.x5

Edelstahl: x = 0

Messing: x = 9

no 1224.02



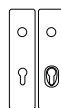
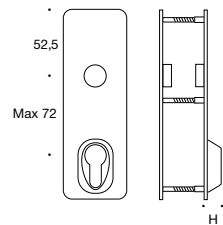
Kurzschilder, 172x60x2 mm.

Edelstahl matt gebürstet (AISI 304).

Mit aufgeschraubter Schutzrosette und einseitig aufgeschweißten Gewindestutzen.

Lieferung paarweise inkl. Patentschrauben M4x84 mm Torx Nr. 15 und Randi-Plug®.

Sicherheitsrosette lieferbar in folgenden Höhen 10, 12, 14, 16 und 18 mm, inkl. Dicke des Schildes.
Für die Bestellung notwendige Angaben (Lochabstand usw.) finden Sie im Kodeschema, Seite 219.



Zylinder
1224.02.ESX

Bestellbeispiel: 12XX.02.ESG.10
G = 72 mm x-Abstand
10 = Höhe inkl. Dicke des Schildes.

no 1225



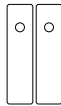
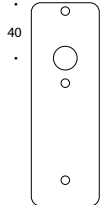
Keine Lagerware

Kurzschilder, 172x60x2 mm.

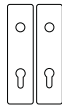
Edelstahl matt gebürstet (AISI 304).

Mit einseitig sichtbarer Befestigung und einseitig aufgeschweißten Gewindestutzen. Lieferung paarweise inkl. Patentschrauben M4x84 mm Torx Nr. 15 und Randi-Plug®.

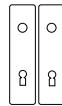
Für die Bestellung notwendige Angaben (Lochabstand usw.) finden Sie im Kodeschema, Seite 219.



Drücker
1225.00



Zylinder
1225.02.EX



Schlüsselloch
1225.04.BX

no 1230



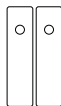
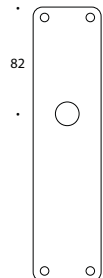
Langschilder, 250x60x2 mm.

Edelstahl matt gebürstet (AISI 304) oder Messing.

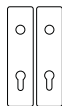
Mit Bohrung für Holzschrauben oder M4 Patenthülsenschrauben.

Lieferung paarweise inkl. Holzschrauben 3,5x13 mm Torx Nr. 15.

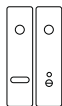
Für die Bestellung notwendige Angaben (Lochabstand usw.) finden Sie im Kodeschema, Seite 219.



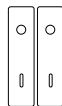
Drücker
1230.x0



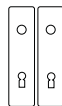
Zylinder
1230.x2.EX



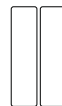
WC
1230.x3.TX



Schlüsselloch
1230.x4.MX



Schlüsselloch
1230.x4.BX



Blind
1230.x5

Edelstahl: x = 0

Messing: x = 9

no 1235



Breitschilder, 174x174x2 mm.

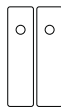
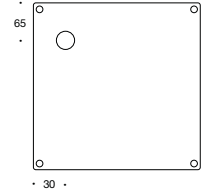
Edelstahl matt gebürstet (AISI 304) oder Messing.

Mit Bohrung für Holzschrauben oder M4 Patenthülsenschrauben.

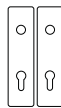
Lieferung paarweise inkl. Holzschrauben 3,5x13 mm Torx Nr. 15.

Bei Toiletten und Wechselgarnituren sind zusätzlich Angaben über Drehrichtung erforderlich.

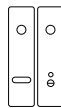
Für die Bestellung notwendige Angaben (Lochabstand usw.) finden Sie im Kodeschema, Seite 219.



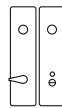
Drücker
1235.x0



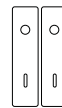
Zylinder
1235.x2.EX



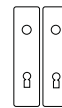
WC
1235.x3.TX



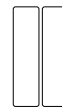
WC
1235.034.TX



Schlüsselloch
1235.x4.MX



Schlüsselloch
1235.x4.BX



Blind
1235.x5

Edelstahl: x = 0

Messing: x = 9

no 1236



Breitschilder, 174x174x2 mm.

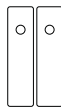
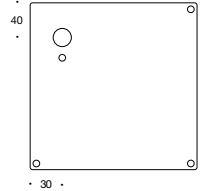
Edelstahl matt gebürstet (AISI 304) oder Messing.

Mit Bohrung für Holzschrauben oder M4 Patenthülsenschrauben.

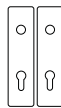
Lieferung paarweise inkl. Holzschrauben 3,5x13 mm Torx Nr. 15.

Bei Toiletten und Wechselgarnituren sind zusätzlich Angaben über Drehrichtung erforderlich.

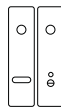
Für die Bestellung notwendige Angaben (Lochabstand usw.) finden Sie im Kodeschema, Seite 219.



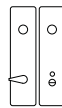
Drücker
1236.x0



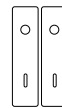
Zylinder
1236.x2.EX



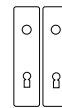
WC
1236.x3.TX



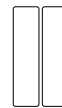
WC
1236.034.TX



Schlüsselloch
1236.x4.MX



Schlüsselloch
1236.x4.BX



Blind
1236.x5

Edelstahl: x = 0

Messing: x = 9

no 1236.02



Breitschilder, 174x174x2 mm.

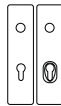
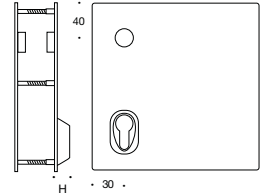
Edelstahl matt gebürstet (AISI 304).

Mit aufgeschraubter Schutzrosette und einseitig aufgeschweißten Gewindestutzen.

Lieferung paarweise inkl. Patentschrauben M4x84 mm Torx Nr. 15 und Randi-Plug®.

Sicherheitsrosette lieferbar in folgenden Höhen 10, 12, 14, 16 und 18 mm, inkl. Dicke des Schildes. Angaben über Drehrichtung sind zusätzlich erforderlich.

Für die Bestellung notwendige Angaben (Lochabstand usw.) finden Sie im Kodeschema, Seite 219.



Zylinder
1236.02.ESX

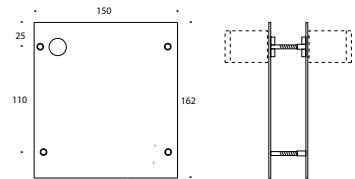
Bestellbeispiel: 12XX.02.ESG.10
G = 72 mm x-Abstand
10 = Höhe inkl. Dicke des Schildes.

no 1237



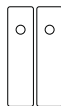
Breitschilder, 162x150x2 mm. Gehören zur Square-Serie, Drücker Nr. 1075, von Friis & Moltke Design. Edelstahl matt gebürstet (AISI 304).

Mit Bohrung für Holzschrauben oder M4 Patenthülenschrauben. Lieferung paarweise inkl. Schrauben.

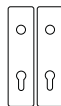


Bei Toiletten und Wechselgarnituren sind zusätzlich Angaben über Drehrichtung erforderlich.

Für die Bestellung notwendige Angaben (Lochabstand usw.) finden Sie im Kodeschema, Seite 219.



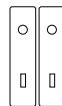
Drücker
1237.00



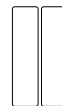
Zylinder
1237.02.EX



WC
1237.032.TX



Schlüsselloch
1237.04.FX



Blind
1237.05

no 1246-S

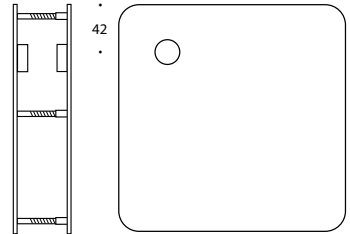


Keine Lagerware

Breitschilder 190x190x2 mm.

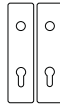
Edelstahl matt gebürstet (AISI 304).

Mit einseitig sichtbarer Befestigung und einseitig aufgeschweißten Gewindestutzen. Lieferung paarweise inkl. Patentschrauben M4x84 mm Torx Nr. 15 und Randi-Plug®.

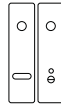


• 42 •

Für die Bestellung notwendige Angaben (Lochabstand usw.) finden Sie im Codeschema auf Seite 219.. Angaben über Drehrichtung sind zusätzlich erforderlich.



Zylinder
1246.02.EX-S



WC
1246.03.TX-S

no 1251



Breitschilder, 208x170x2 mm.

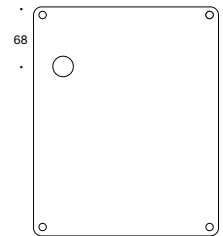
Edelstahl matt gebürstet (AISI 304) oder Messing.

Mit Bohrung für Holzschrauben oder M4 Patenthülsenschrauben.

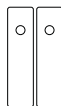
Lieferung paarweise inkl. Holzschrauben 3,5x13 mm Torx Nr. 15.

Bei Toiletten und Wechselgarnituren sind zusätzlich Angaben über Drehrichtung erforderlich.

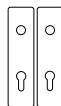
Für die Bestellung notwendige Angaben (Lochabstand usw.) finden Sie im Codeschema, Seite 219.



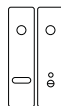
• 68 •



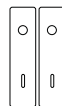
Drücker
1251.x0



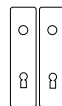
Zylinder
1251.x2.EX



WC
1251.x3.TX



Schlüsselloch
1251.x4.MX



Schlüsselloch
1251.x4.BX



Blind
1251.x5

Edelstahl: x = 0

Messing: x = 9

no 1252



Breitschilder, 208x170x2 mm.

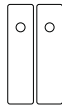
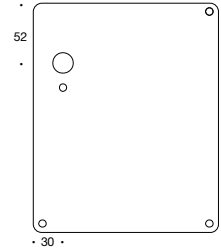
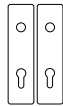
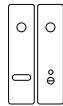
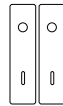
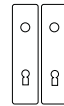
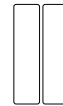
Edelstahl matt gebürstet (AISI 304) oder Messing.

Mit Bohrung für Holzschrauben oder M4 Patenthülsenschrauben.

Lieferung paarweise inkl. Holzschrauben 3,5x13 mm Torx Nr. 15.

Bei Toiletten und Wechselgarnituren sind zusätzlich Angaben über Drehrichtung erforderlich.

Für die Bestellung notwendige Angaben (Lochabstand usw.) finden Sie im Kodeschema, Seite 219.

Drücker
1252.x0Zylinder
1252.x2.EXWC
1252.x3.TXSchlüsselloch
1252.x4.MXSchlüsselloch
1252.x4.BXBlind
1252.x5

Edelstahl: x = 0

Messing: x = 9

no 1252.02



Breitschilder, 208x170x2 mm.

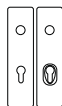
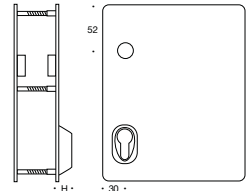
Edelstahl matt gebürstet (AISI 304).

Mit aufgeschraubter Schutzrosette und einseitig aufgeschweißten Gewindestutzen.

Lieferung paarweise inkl. Patentschrauben M4x84 mm Torx Nr. 15 und Randi-Plug®.

Sicherheitsrosette lieferbar in folgenden Höhen 10, 12, 14, 16 und 18 mm, inkl. Dicke des Schildes. Angaben über Drehrichtung sind zusätzlich erforderlich.

Für die Bestellung notwendige Angaben (Lochabstand usw.) finden Sie im Kodeschema, Seite 219..

Zylinder
1252.02.ESXBestellbeispiel: 12XX.02.ESG.10
G = 72 mm x-Abstand
10 = Höhe inkl. Dicke des Schildes.

no 1262



Breitschilder, 200x190x2 mm. Design Arkitektfirmaet C.F. Møller.

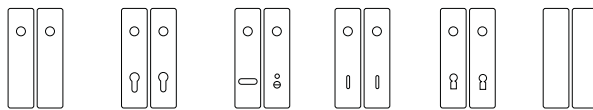
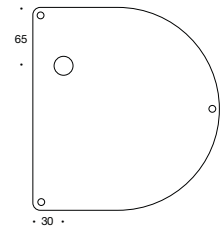
Edelstahl matt gebürstet (AISI 304) oder Messing.

Mit Bohrung für Holzschrauben oder M4 Patenthülsen-schrauben.

Lieferung paarweise inkl. Holzschrauben 3,5x13 mm Torx Nr. 15.

Bei Toiletten und Wechselgarnituren sind zusätzlich Angaben über Drehrichtung erforderlich.

Für die Bestellung notwendige Angaben (Lochabstand usw.) finden Sie im Kodeschema, Seite 219.



Drücker
1262.x0

Zylinder
1262.x2.EX

WC
1262.x3.TX

Schlüsselloch
1262.x4.MX

Schlüsselloch
1262.x4.BX

Blind
1262.x5

Edelstahl: x = 0

Messing: x = 9

no 1263



Breitschilder, 200x190x2 mm. Design Arkitektfirmaet C.F. Møller.

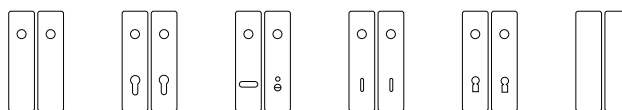
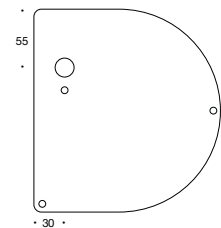
Edelstahl matt gebürstet (AISI 304) oder Messing.

Mit Bohrung für Holzschrauben oder M4 Patenthülsen-schrauben.

Lieferung paarweise inkl. Holzschrauben 3,5x13 mm Torx Nr. 15.

Bei Toiletten und Wechselgarnituren sind zusätzlich Angaben über Drehrichtung erforderlich.

Für die Bestellung notwendige Angaben (Lochabstand usw.) finden Sie im Kodeschema, Seite 219.



Drücker
1263.x0

Zylinder
1263.x2.EX

WC
1263.x3.TX

Schlüsselloch
1263.x4.MX

Schlüsselloch
1263.x4.BX

Blind
1263.x5

Edelstahl: x = 0

Messing: x = 9

no 1263.02

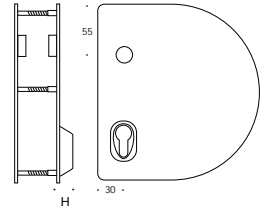


Breitschilder, 200x190x2 mm.

Edelstahl matt gebürstet (AISI 304).

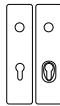
Mit aufgeschraubter Schutzrosette und einseitig aufgeschweißten Gewindestutzen.

Lieferung paarweise inkl. Patentschrauben M4x84 mm Torx Nr. 15 und Randi-Plug®.



Sicherheitsrosette lieferbar in folgenden Höhen 10, 12, 14, 16 und 18 mm, inkl. Dicke des Schildes. Angaben über Drehrichtung sind zusätzlich erforderlich.

Für die Bestellung notwendige Angaben (Lochabstand usw.) finden Sie im Kodeschema, Seite 219..



Zylinder
1263.02.ESX

Bestellbeispiel: 12XX.02.ESG.10
G = 72 mm x-Abstand
10 = Höhe inkl. Dicke des Schildes.

no 1285

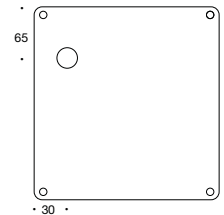


Breitschilder, 175x170x2 mm.

Edelstahl matt gebürstet (AISI 304) oder Messing.

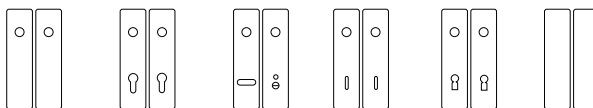
Mit Bohrung für Holzschrauben oder M4 Patenthülsen-schrauben.

Lieferung paarweise inkl. Holzschrauben 3,5x13 mm Torx Nr. 15.



Bei Toiletten und Wechselgarnituren sind zusätzlich Angaben über Drehrichtung erforderlich.

Für die Bestellung notwendige Angaben (Lochabstand usw.) finden Sie im Kodeschema, Seite 219.



Drücker 1285.x0 Zylinder 1285.x2.EX WC 1285.x3.TX Schlüsselloch 1285.x4.MX Schlüsselloch Blind 1285.x4.BX 1285.x5

Edelstahl: x = 0 Messing: x = 9

no 1286



Breitschilder, 175x170x2 mm.

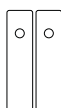
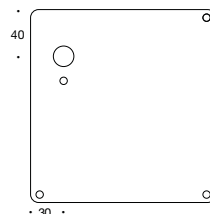
Edelstahl matt gebürstet (AISI 304) oder Messing.

Mit Bohrung für Holzschrauben oder M4 Patenthülsenschrauben.

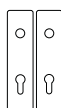
Lieferung paarweise inkl. Holzschrauben 3,5x13 mm Torx Nr. 15.

Bei Toiletten und Wechselgarnituren sind zusätzlich Angaben über Drehrichtung erforderlich.

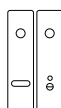
Für die Bestellung notwendige Angaben (Lochabstand usw.) finden Sie im Kodeschema, Seite 219.



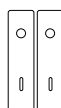
Drücker
1286.x0



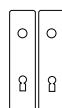
Zylinder
1286.x2.EX



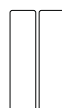
WC
1286.x3.TX



Schlüsselloch
1286.x4.MX



Schlüsselloch
1286.x4.BX



Blind
1286.x5

Edelstahl: x = 0

Messing: x = 9

no 1286.02



Breitschilder, 175x170x2 mm.

Edelstahl matt gebürstet (AISI 304).

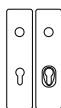
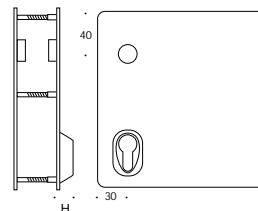
Mit aufgeschraubter Schutzrosette und einseitig aufgeschweißten Gewindestutzen.

Lieferung paarweise inkl. Patentschrauben M4x84 mm Torx Nr. 15 und Randi-Plug®.

Sicherheitsrosette lieferbar in folgenden Höhen 10, 12, 14, 16 und 18 mm, inkl. Dicke des Schildes.

Angaben über Drehrichtung sind zusätzlich erforderlich.

Für die Bestellung notwendige Angaben (Lochabstand usw.) finden Sie im Kodeschema, Seite 219..



Zylinder
1286.02.ESX

Bestellbeispiel: 12XX.02.ESG.10
G = 72 mm x-Abstand
10 = Höhe inkl. Dicke des Schildes.

no 1290



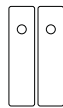
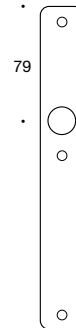
Langschilder, 230x32x2 mm.

Edelstahl matt gebürstet (AISI 304) oder Messing.

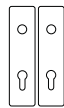
Mit Bohrung für Holzschrauben oder M4 Patenthülsenschrauben.

Lieferung paarweise inkl. Holzschrauben 3,5x13 mm Torx Nr. 15.

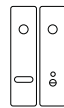
Für die Bestellung notwendige Angaben (Lochabstand usw.) finden Sie im Kodeschema, Seite 219..



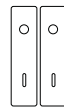
Drücker
1290.x0



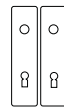
Zylinder
1290.x2.EX



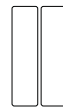
WC
1290.x3.TX



Schlüsselloch
1290.x4.MX



Schlüsselloch
1290.x4.BX



Blind
1290.x5

Edelstahl: x = 0

Messing: x = 9

no 1290.02



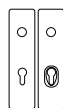
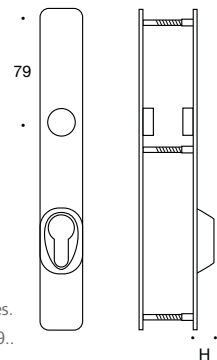
Langschilder, 230x32x2 mm.

Edelstahl matt gebürstet (AISI 304).

Mit aufgeschraubter Schutzrosette und einseitig aufgeschweißten Gewindestutzen.

Lieferung paarweise inkl. Patentschrauben M4x84 mm Torx Nr. 15 und Randi-Plug®.

Sicherheitsrosette lieferbar in folgenden Höhen 10, 12, 14, 16 und 18 mm, inkl. Dicke des Schildes.
Für die Bestellung notwendige Angaben (Lochabstand usw.) finden Sie im Kodeschema, Seite 219..



Zylinder
1290.02.ESX

Bestellbeispiel: 12XX.02.ESG.10
G = 72 mm x-Abstand
10 = Höhe inkl. Dicke des Schildes.

no 1299



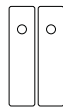
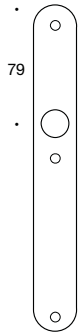
Langschilder, 230x30x2 mm.

Edelstahl matt gebürstet (AISI 304) oder Messing.

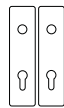
Mit Bohrung für Holzschrauben oder M4 Patenthülsen-
schrauben.

Lieferung paarweise inkl. Holzschrauben 3,5x13 mm Torx Nr. 15.

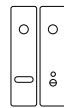
Für die Bestellung notwendige Angaben (Lochabstand usw.) finden Sie im Kodeschema,
Seite 219..



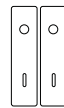
Drücker
1299.x0



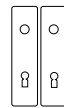
Zylinder
1299.x2.EX



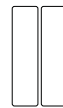
WC
1299.x3.TX



Schlüsselloch
1299.x4.MX



Schlüsselloch
1299.x4.BX



Blind
1299.x5

Edelstahl: x = 0

Messing: x = 9

no 1299.02



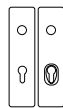
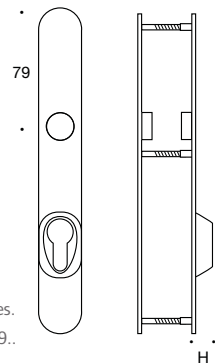
Langschilder, 230x30x2 mm.

Edelstahl matt gebürstet (AISI 304).

Mit aufgeschraubter Schutzrosette und einseitig aufgeschweiß-
ten Gewindestutzen.


Lieferung paarweise inkl. Patentschrauben M4x84 mm
Torx Nr. 15 und Randi-Plug®.

Sicherheitsrosette lieferbar in folgenden Höhen 10, 12, 14, 16 und 18 mm, inkl. Dicke des Schildes.
Für die Bestellung notwendige Angaben (Lochabstand usw.) finden Sie im Kodeschema, Seite 219..



Zylinder
1299.02.ESX

Bestellbeispiel: 12XX.02.ESG.10
G = 72 mm x-Abstand
10 = Höhe inkl. Dicke des Schildes.



Caja de Granada, Bank, Spanien.
Architekt: Alberto Campo Baeza.