



Randi-Line® Komé by C.F Møller Architects

.dk

Arkitektur, funktion og ergonomi er fundamentet for en ny og spændende dørgrebs-serie, designet af Arkitektfirmaet C.F. Møller. Et seriøst bud på en moderne klassiker i den velkendte Randi kvalitet.

“Randi-Line® Komé er et symmetrisk og enkelt dørgreb, med et poetisk tvist af lys og skygge. Formen er imødekommende og følger sig selvbevidst ind i arkitekturens univers af horisontale og vertikale linier. Dagslysets skiftende retninger tegner sig forskelligt i den karakterfulde profil, og de kurvede flader opløser formen og tilføjer grebet dynamik og lethed.

I den daglige brug åbenbares den funktionelle og ergonomiske dimension - små ting der tilsammen gør den store forskel. Summen af velovervejede rundingsradier; den børstede og silkebløde rustfrie overflade; detaljer og raffineringer, som ex. den vinklede flade til tommelfingeren, gør ganske enkelt grebet godt at anvende”
Arkitektfirmaet C.F. Møller

Randi-Line® Komé er en komplet serie af dørgreb, vridere, rosetter og skilte, der kan kombineres med det øvrige Randi sortiment i rustfrit stål. Et sikkert valg til professionelt byggeri.

.uk

Architecture, function and ergonomics are the foundations of a new and exciting series of trim designed by Danish C.F. Møller Architects and representing a serious contender for a modern classic, with the familiar Randi quality.

“Randi-Line® Komé is a simple, symmetrical lever handle, with a poetic touch of light and shadow. The shape is inviting and lends itself naturally to the architectural universe of horizontal and vertical lines. The shifting angles of daylight bring out different aspects of its profile, and the curved surfaces lend shape, dynamics and lightness.

Everyday settings bring out the functional and ergonomic dimensions. Even small things make a big difference - the sum of the carefully weighed radii; the brushed, silky-soft stainless surface; details and refinements, such as the angled surface for the thumb make this quite simply a good handle to use”

C.F. Møller Architects

Randi-Line® Komé is a complete series of lever handles, thumb turn, escutcheons and backplates, and can be combined with the existing Randi product range. The right choice for professional building.

.de

Architektur, Funktion und Ergonomie sind die Grundlagen, auf denen die neue Griffserie der C.F. Möller Architekten entstand. Es ist ein Vorschlag für einen weiteren modernen Klassiker in der bewährten Randi Qualität.

“Randi-Line® Komé ist ein symmetrischer Türgriff mit einem poetischen Spiel von Licht und Schatten. Die Form ist anziehend und fügt sich selbstbewußt ein in das architektonische Universum von horizontalen und vertikalen Linien. Der wechselnde Einfall des Tageslichts bringt unterschiedliche Aspekte des Profils hervor, die gedrehten Oberflächen lösen die Formen auf und geben dem Griff Dynamik und Leichtigkeit.

Der tägliche Gebrauch offenbart die funktionelle und ergonomische Dimension - kleine Dinge, die zusammen den großen Unterschied ausmachen. Die Summe der wohlüberlegten Radien, die gebürstete und seidenweiche Oberfläche des Edelstahls, Details und Feinheiten wie zum Beispiel die abgewinkelte Fläche für den Daumen, lassen den Griff gut in der Hand liegen”
C.F. Möller Architekten

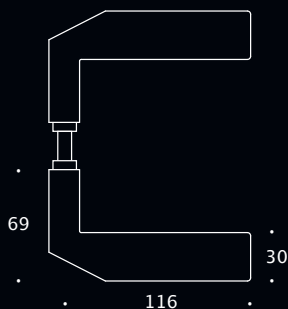
Randi-Line® Komé ist eine komplette Serie von Türgriffen, Rosetten und Schildern, die mit den anderen Produkten aus Edelstahl von Randi kombiniert werden können. Eine gute Wahl für das professionelle Planen und Bauen.



Komé | Den figurative betegnelse er registreret første gang i skrifter af Aristoteles, hvor han bruger komé i betydningen "lysende hale fra en komet". Det græske ord blev adopteret til latin som comētēs. *American Heritage Dictionary*

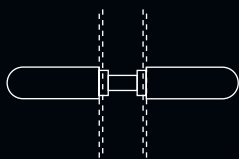
Komé | *This figurative name is recorded first in the works of Aristotle, in which he uses komé to mean "luminous tail of a comet". The Greek word was adopted into Latin as comētēs. American Heritage Dictionary*

no. 1073



Dørgreb i stilrent og ergonomisk design, matbørstet rustfrit stål, $\varnothing 19$ mm.
Leveres i sæt inklusiv skruer og Randi-Plug®. Angiv dørtykkelse.

*Lever Handle in timeless and ergonomic design, satin stainless steel, $\varnothing 19$ mm.
Supplied in pairs including screws and Randi-Plug®. Specify door thickness.*



Til lang- og faconskilte
For backplate fitting

1073.00



$\varnothing 50 \times 2$ mm, c-c 30

1073.04

$\varnothing 50 \times 2$ mm, c-c-38

1073.05



$\varnothing 50 \times 2$ mm, c-c 38

1073.06



$\varnothing 52 \times 4$ mm, c-c 30

1073.084

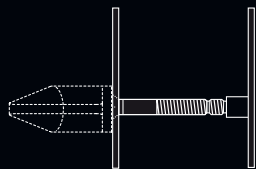
$\varnothing 52 \times 4$ mm, c-c-38

1073.085

DT (mm)	40	34-58	58-82
	E	AB	CD



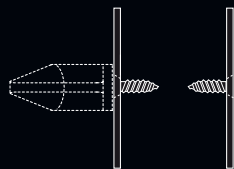
no. 1100



36

ø50 x 2 mm, c-c 30

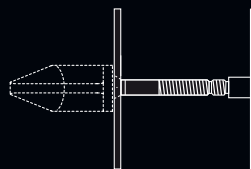
no. 1115



36

ø50 x 2 mm, c-c 38

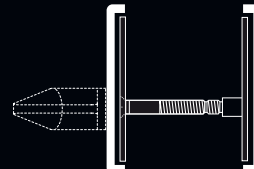
no. 1116



36

ø50 x 2 mm, c-c 38

no. 1140



38

ø52 x 4 mm, c-c 30



1100.014.A



1115.02.E



1116.02.E



1140.014.A



1100.02.A



1115.034.TG



1116.034.TG



1140.02.A



1100.034.TA/TG



1115.04.M



1116.04.M



1140.034.TA/TG




1100.04.M



1115.05



1116.05



1140.04.M



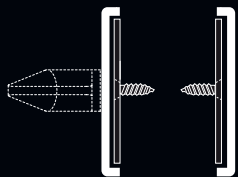
1100.05



1140.05

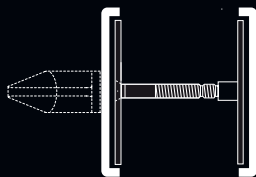
Leveres i sæt inklusiv skruer. For yderligere varianter - se venligst Randi Produktkatalog.
Supplied in pairs including screws. For further variants, we refer to the Randi Product Catalogue.

no. 1145




ø52 x 4 mm, c-c 38

no. 1146



ø52 x 4 mm, c-c 38



1145.02.E




1145.034.TG



1145.04.M



1145.05



1146.02.E



1146.034.TG



1146.04.M



1146.05





Julian Weyer, Mads Mandrup Hansen, Tom Hagedorn Danielsen, Anna Maria Indrio, Klavs Hyttel, Lars Kirkegaard, Lone Wiggers, Mads Møller & Klaus Toustrup

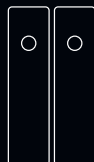
Arkitektfirmaet C. F. Møller er en af Skandinaviens ældste og største arkitektvirksomheder. Arkitektfirmaet arbejder med et meget bredt spekter af opgaver - fra programanalyse, byplanlægning, arkitektur og landskab til udvikling af byggekomponenter og design. Virksomheden arbejder ud fra idealet om det enkle, det klare og det uprætentøse. Idealet har fulgt tegnestuen, siden den blev grundlagt i 1924, og det nyfortolkes fortsat i de enkelte projekter - med udgangspunkt i stedet og i dialog med internationale strømninger og regionale karakteristika. I designafdelingen bliver dette udgangspunkt til god form og funktion, når det som en del af processen kombineres med viden om menneskelig skala og adfærd samt fornemmelse for rum, lys, materialer, farver og teknik. C. F. Møllers designafdeling arbejder både med interiør design, møbler og alle former for produkter til huse og deres omgivelser.

C. F. Møller Architects is one of Scandinavia's oldest and largest architectural practices. Our work involves a wide range of expertise that covers programme analysis, town planning, master planning, all architectural services including landscape architecture, as well as the development and design of building components. Simplicity, clarity and unpretentiousness, the ideals that have guided our work since the practice was established in 1924, are continually re-interpreted to suit individual projects, always site-specific and based on international trends and regional characteristics. In the design department the outcome is good form and function, when combined with knowledge about human scale and conduct and sense of interiors, lights, materials, colours and techniques. The C.F. Møller design department work within interior design, furniture and all products for houses and their surroundings.

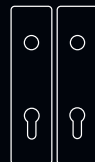


no. **1215**

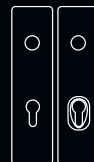
212 x 45 x 2 mm



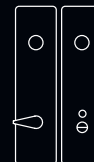
1215.00



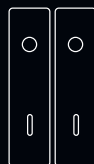
1215.02.EX



1215.02.ESX



1215.034.TX



1215.04.MX



1215.05

no. **1315**

212 x 45 x 2 mm



1315.00



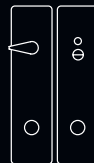
1315.014.AX




1315.014.ASX



1315.02.AX



1315.034.TX



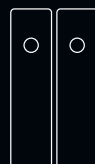

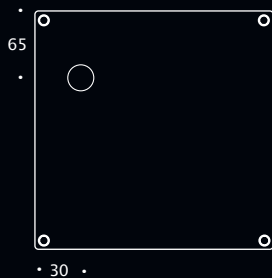
1315.05

Leveres i sæt inklusiv skruer. For yderligere varianter - se venligst Randi Produktkatalog.
Supplied in pairs including screws. For further variants, we refer to the Randi Product Catalogue.

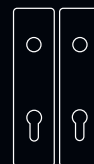


no. **1235**

174 x 174 x 2 mm



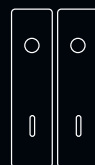
1235.00



1235.02.EX



1235.034.TX




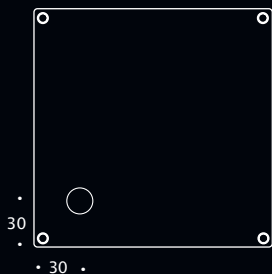
1235.04.MX



1235.05

no. **1335**

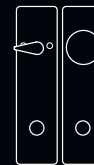
174 x 174 x 2 mm



1335.00



1335.014.AX



1335.014.HX



1335.02.AX



1335.034.TX



1335.05

Leveres i sæt inklusiv skruer. Angiv venstre eller højre for vrider/toilet. For yderligere varianter - se venligst Randi Produktkatalog.
Supplied in pairs including screws. Specify left or right for turn/toilet. For further variants, we refer to the Randi Product Catalogue.





Randi-Line® Komé by C.F Møller Architects

.fr

L'architecture, la fonctionnalité et l'ergonomie sont les bases d'une nouvelle gamme attrayante conçue par l'entreprise danoise C.F. Møller Architects, qui représente un concurrent sérieux pour le classique moderne, tout en offrant le niveau de qualité réputé de Randi.

“Randi-Line® Komé est une béquille symétrique simple qui apporte une note poétique d'ombre et de lumière. Sa forme est attrayante et se prête naturellement à l'univers architectural des lignes horizontales et verticales. Les angles changeants de la lumière du jour font ressortir les différents aspects de sa structure, et ses surfaces arrondies apportent du mouvement, de la dynamisme et de la lumière.

L'utilisation quotidienne fait ressortir ses dimensions fonctionnelles et ergonomiques. Même les petits détails font la différence – grâce à ses rayons soigneusement équilibrés, à sa surface en acier inoxydable brossée douce comme de la soie et à ses détails raffinés tels que la surface en biais pour le pouce, cette poignée est tout simplement très pratique à utiliser”
C.F. Møller Architects

Randi-Line® Komé est une gamme complète de béquilles, de barrettes tournantes, d'écussons et de plaques d'appui que l'on peut associer à la gamme de produits Randi existante. C'est la solution idéale pour des locaux professionnels.

.nl

Design, functionaliteit en ergonomie zijn de kenmerken van een nieuwe uitdagende serie Randi bouwbeslag, die nu al een moderne klassieker mag worden genoemd, ontworpen door het Deense C.F. Møller Architects, uiteraard in de bekende en vertrouwde Randi kwaliteit.

“Randi-Line® Komé is een sobere, symmetrische deurkruk, met een warm accent van licht en schaduw. Zijn vorm is uitnodigend en gepredestineerd voor integratie in architectonische omgevingen met verticale en horizontale lijnen. Binnenvallend daglicht zorgt voor wisselende accenten op het profiel en de gebogen vlakken verlenen de aanblik een subtiële vorm; dynamisch en luchtig.

De vertrouwde vorm verspreidt een functionele en ergonomische meerwaarde, dankzij “de kleine dingen” die samen voor het grote verschil zorgen: zoals zorgvuldig berekende radiussen, geborstelde zijdezacht aandoende roestvast stalen oppervlakken, kleine bijzonderheden en verfraaiingen en het gebogen duimvlak. Dit alles resulteert in een deurkruk die erg prettig in het gebruik aanvoelt”
C.F. Møller Architects

Randi-Line® Komé is een complete serie deurkrukken, bedieningselementen, schilden en achterplaten, combineerbaar met het bestaande Randi productassortiment. Een perfecte keus voor professioneel bouwen.

.es

Arquitectura, funcionalidad y ergonomía son las bases de una nueva y emocionante serie de molduras diseñada por el estudio danés C.F. Møller Architects, un serio competidor para un clásico moderno, con la tradicional calidad Randi.

“Randi-Line® Komé es un picaporte simple, simétrico, con un toque poético de luces y sombras. La forma es sugerente y tiende de forma natural al universo arquitectónico de las líneas horizontales y verticales. Los ángulos cambiantes de la luz natural desvelan diferentes aspectos de este perfil, y las superficies curvadas le otorgan forma, dinamismo y ligereza.

Los ajustes diarios destacan sus dimensiones funcionales y ergonómicas. Incluso las pequeñas cosas pueden suponer una gran diferencia – la suma de unos radios cuidadosamente ponderados, una superficie inoxidable de sedosa suavidad; son los detalles y el refinamiento, como en la superficie inclinada para el pulgar, los que hacen que éste sea simplemente un buen picaporte”

C.F. Møller Architects

Randi-Line® Komé es una serie completa de picaportes, pestillos giratorios, cerraduras y placas, y se puede combinar con la gama de productos Randi actual. La opción adecuada para la construcción profesional.



Ingersoll Rand's Security Technologies Sector is a leading global provider of products and services that make environments safe, secure and productive. The Sector's market-leading products include electronic and biometric access control systems; time and attendance and personnel scheduling systems; mechanical locks and portable security, door closers and exit devices, steel doors and frames, architectural hardware and technologies and services for global security markets.

www.randi.ingersollrand.dk

Distributed by:

Randi, Ingersoll Rand Security Technologies A/S, Mirabellevej 3, DK-8930 Randers, Tel. +45 86427522, Fax. +45 86439314

©2008 Ingersoll Rand Company